

## ESPECIFICAÇÕES

Dimensões	Métrica	Britânico
máx. Altura de Trabalho (Interior) <b>A</b>	15.70m	51ft 6in
máx. Altura da plataforma (interior) <b>B</b>	13.70m	44ft 11in
máx. Altura de trabalho (ao ar livre)	11.00m	36ft 1in
máx. Altura da plataforma (ao ar livre)	9.00m	29ft 6in
Comprimento total <b>C</b>	2.84m	9ft 4in
Largura total <b>D</b>	1.25m	4ft 1in
Altura total (trilhos para cima) <b>E</b>	2.62m	8ft 7in
Altura total (trilhos para baixo) <b>F</b>	2.09m	6ft 10in
Tamanho da plataforma (Comprimento × Largura)	2.64m×1.12m	8ft 8in×3ft 8in
Tamanho da extensão da plataforma <b>G</b>	0.90m	2ft 11in
Distância ao solo (retraído/elevado)	0.10m/0.019m	4in/1in
distância entre eixos <b>H</b>	2.24m	7ft 4in
Raio de giro (interno/externo)	0m/2.65m	0/8ft 8in
pneus	φ381×127mm	φ381×127mm

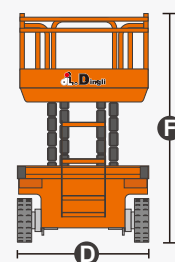
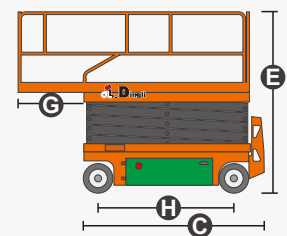
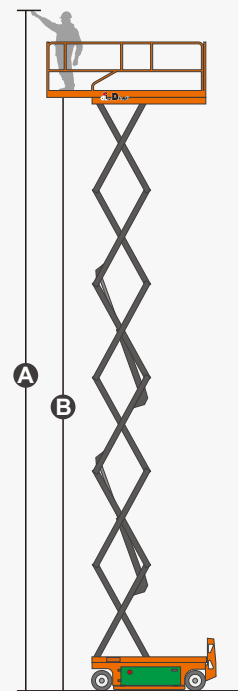
Desempenho		
S.W.L	250kg	551lb
S.W.L na extensão	113kg	249lb
máx. Ocupantes (Interior/Exterior)	2/0	2/0
Gradeability	25%	25%
Velocidade de deslocamento (retraído)	5.0km/h	3.10mph
Velocidade de deslocamento (aumentada)	0.8km/h	0.50mph
máx. Inclinação de Trabalho	X-1.5°/Y-3°	X-1.5°/Y-3°
Velocidade para cima/para baixo	62/62sec	62/62sec

Peso		
Peso total	3580kg	7892lb

Força		
Bateria	24V/240Ah	24V/240Ah
Carregador	24V/30A	24V/30A
Motor de condução	2×15VAC/0.87kW	2×15VAC/0.87kW
Motor de elevação superior	24VDC/1.8kW	24VDC/1.8kW
Motor de elevação inferior	24VDC/3.0kW	24VDC/3.0kW



SEM ÓLEO HIDRÁULICO



## CARACTERÍSTICAS

### Itens padrão

- Controles de joystick proporcionais
- Portão de bloqueio automático na plataforma
- Deck de extensão de plataforma unidirecional
- Dirigível em altura total
- Pneus Não Marcantes
- Tração em duas rodas
- Direção em duas rodas
- Sistema de freio automático
- Sistema de descida de emergência
- Sistema de diagnóstico a bordo
- Alarme de inclinação
- Todos os alarmes de movimento
- Buzina
- Horímetro
- Braço de segurança para solução de problemas
- Furos de empilhadeira de transporte padrão
- Sistema de proteção de carregamento
- Sinalizador de LED Piscando
- Guarda-corpos dobráveis
- Proteção automática contra buracos
- Ativar unidade
- Indicador de carga
- Liberação manual do freio
- Ponto de fixação do cordão
- Pontos de Amarração e Içamento
- Sistema de detecção de carga da plataforma
- Botão de parada de emergência



### ZHEJIANG DINGLI MACHINERY CO., LTD.

Address: No.188 Qihang Road, Deqing, Zhejiang P.R.C 313219

Telephone: +86(572)8681688

E-Mail: [export@cndingli.com](mailto:export@cndingli.com)

[Https://en.cndingli.com](https://en.cndingli.com)

Due to continuous technology updates, technical parameters are subject to change without notice. This picture book is for reference only, the actual product shall prevail. The copyright is owned by zhejiang dingli, any content may not be copied for any purpose without written permission.

2025-03

