

ESPECIFICAÇÕES

Dimensões	Métrica	Britânico
máx. Altura de Trabalho A	15.00m	49ft 3in
máx. Altura da plataforma B	13.00m	42ft 8in
Comprimento total(sem estabilizadores)	3.98m	13ft 1in
Comprimento total(com estabilizadores) C	4.88m	16ft
Largura total D	2.29m	7ft 6in
Altura total(trilhos para cima) E	2.98m	9ft 9in
Altura total(trilhos para baixo) F	2.28m	7ft 6in
Tamanho da plataforma(Comprimento×Largura)	3.98m×1.83m	13ft 1in ×6ft
Tamanho da extensão da plataforma G / H	1.43m/1.16m	4ft 8in/3ft 10in
Distância ao solo	0.30m	1ft
distância entre eixos I	2.86m	9ft 5in
Raio de giro(interno/externo)	2.35m/5.20m	7ft 9in/17ft 1in
pneus	33×12-20	33×12-20

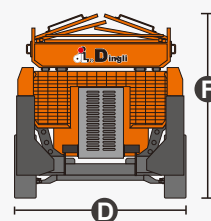
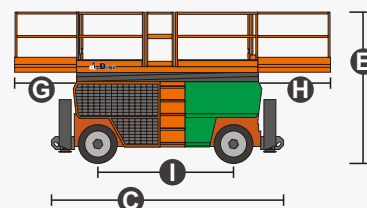
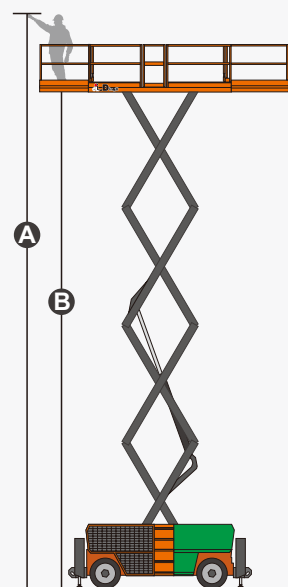
Desempenho	Métrica	Britânico
Carga de trabalho segura	680kg	1499lb
Carga de trabalho segura em extensão	227kg	500lb
máx. Ocupantes(Interior/Exterior)	7/7	7/7
Gradeability	40%	40%
Velocidade de deslocamento(retraído)	6.0km/h	3.73mph
Velocidade de deslocamento(aumentada)	1.0km/h	0.62mph
máx. Inclinação de Trabalho	X-2°/Y-3°	X-2°/Y-3°
Velocidade para cima/para baixo	70/55sec	70/55sec

Peso	Métrica	Britânico
Peso total	8200kg	18077lb

Força	Métrica	Britânico
Tanque Hidráulico	130L	34gal
Bateria	48V/450Ah	48V/450Ah
Carregador	48V/60A	48V/60A
Motor de condução	4×32VAC/3.3kW	4×32VAC/3.3kW
Motor de Elevação	2×48VDC/8.0kW	2×48VDC/8.0kW



ELÉTRICO



CE EN 280

CARACTERÍSTICAS

Itens padrão

- Controles de joystick proporcionais
- Portão de bloqueio automático na plataforma
- Plataforma de extensão de plataforma deslizante dupla
- Tração nas Quatro Rodas
- Direção em duas rodas
- Sistema de freio automático
- Sistema de Redução de Peso Próprio
- Válvula de retenção do cilindro
- Sistema de diagnóstico a bordo
- Alarme de inclinação
- Todos os alarmes de movimento
- Buzina
- Horímetro
- Sistema de proteção de carregamento
- Sinalizador de LED Piscando
- Guarda-corpos dobráveis
- Ativar unidade
- Indicador de carga
- Liberação manual do freio
- Ponto de fixação do cordão
- Bolsos de empilhadeira de transporte padrão
- Pontos de Amarração e Içamento
- Estabilizadores Hidráulicos de Nivelamento Automático
- Bomba de Emergência
- Botão de parada de emergência
- Sistema de detecção de carga da plataforma
- Chassis Eixo Oscilante



ZHEJIANG DINGLI MACHINERY CO., LTD.

Address: No.188 Qihang Road, Deqing, Zhejiang P.R.C 313219

Telephone: +86(572)8681688

E-Mail: export@cndingli.com

<https://www.cndingli.com>