

## ESPECIFICACIONES

Dimensión	Medidas	Británicas
Máx. Altura de trabajo <b>A</b>	15.70m	51ft 6in
Máx. Altura de la plataforma <b>B</b>	13.70m	44ft 11in
Longitud total <b>C</b>	2.84m	9ft 4in
Ancho total <b>D</b>	1.25m	4ft 1in
Altura total (rieles hacia arriba) <b>E</b>	2.62m	8ft 7in
Altura total (rieles hacia abajo) <b>F</b>	2.09m	6ft 10in
Tamaño de la plataforma (largo×ancho)	2.64m×1.12m	8ft 8in×3ft 8in
Tamaño de la extensión de la plataforma <b>G</b>	0.90m	2ft 11in
Distancia al suelo (estibada / elevada)	0.10m/0.019m	4in/1in
Distancia entre ejes <b>H</b>	2.24m	7ft 4in
Radio de giro (interior/exterior)	0m/2.65m	0in/8ft 8in
Neumáticos	φ381×127mm	φ381×127mm

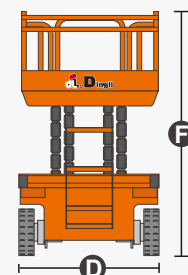
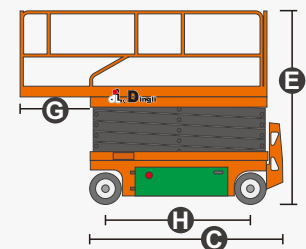
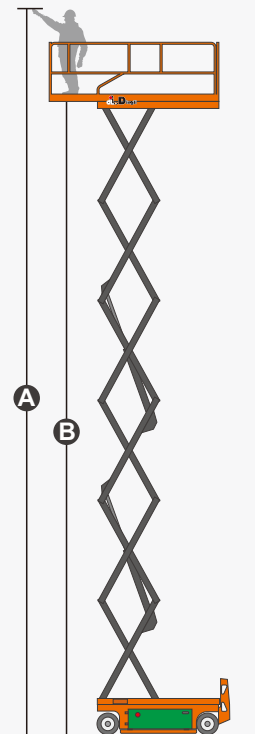
Rendimiento		
Carga de trabajo segura	250kg	551lb
Carga de trabajo segura sobre la extensión	113kg	249lb
Máx. Pasajeros(interior / exterior)	2/0	2/0
Capacidad de nivelación	25%	25%
Velocidad de desplazamiento (estibado)	3.5km/h	2.17mph
Velocidad de desplazamiento (elevado)	0.8km/h	0.50mph
Máx. Pendiente de trabajo	X-1.5°/Y-3°	X-1.5°/Y-3°
Velocidad hacia arriba / abajo	72/67sec	72/67sec

Peso		
Peso total (batería de plomo-ácido)	3360kg	7408lb
Peso total (batería de litio)	3360kg	7408lb

Alimentación		
Tanque hidráulico	20L	5.3gal
batería de plomo-ácido	24V/240Ah	24V/240Ah
batería de litio	24V/220Ah	24V/220Ah
Cargador	24V/30A	24V/30A
Motor de elevación	16VAC/3.5kW	16VAC/3.5kW



Elementos eléctricos



## CARACTERÍSTICAS

### Artículos estándar

- Controles de proporcionales
- Puerta de autobloqueo en la plataforma
- Plataforma de extensión de un solo sentido
- Manejable a toda altura
- Neumáticos que no dejan marcas
- Tracción en las dos ruedas
- Dirección en las dos ruedas
- Sistema de frenos automáticos
- Sistema de descenso de emergencia
- Válvula de retención del cilindro
- Sistema de diagnóstico integrado
- Alarma de inclinación
- Alarma de movimiento
- Claxon
- Horómetro
- Brazo de seguridad para solución de problemas
- Orificios estándar para montacargas de transporte
- Sistema de protección de carga
- Luz LED parpadeante
- Barandillas plegables
- Protección automática contra baches
- Habilitación de la unidad
- Indicador de carga
- Liberación manual del freno
- Punto de fijación de la cuerda
- Puntos de amarre y elevación
- Sistema de detección de carga de la plataforma
- Botón de parada de emergencia



### ZHEJIANG DINGLI MACHINERY CO., LTD.

Address: No.188 Qihang Road, Deqing, Zhejiang P.R.C 313219

Telephone: +86(572)8681688

E-Mail: [export@cndingli.com](mailto:export@cndingli.com)

[Https://en.cndingli.com](https://en.cndingli.com)

Due to continuous technology updates, technical parameters are subject to change without notice. This picture book is for reference only, the actual product shall prevail. The copyright is owned by zhejiang dingli, any content may not be copied for any purpose without written permission.

2025-03

